

FOLDBAR

MOBIL

ELSCOOTER



**FÅ FRIHEDEN
TILBAGE
BLIV SELVHJULPEN**

"GÅ TUR IGEN"

1. udgave 2022 af Elmely Design



Indholds- fortegnelse

04

**Min
historie**

07

**Oversigt
Foldbar mobil
elscooter**

08

**Tekniske
data**

09

**Videoer på
tur med.....**

10

**Med på
rejsen**

12

**Sammen-
foldning**

13

**Ekstra
udstyr**

14

**Kontakt
og demo**

15

**Det er
Elmely Design
også...**

Min historie

210 mm

**Kender du følelsen
af
at have begrænset
frihed
og pludselig slippe
fri?**



Jeg tror rigtig mange kender den følelse, hvis de har være frihedsberøvet og fx siddet i fængsel.

Mit fængsel har været min egen krop med diverse sygdomme bla. KOL med nedsat lungefunktion, som gør at min gangdistance er meget begrænset og at jeg bliver forpustet og hiver efter vejret af ingenting.

Det har gjort at jeg hver gang jeg skal noget, skal der undersøges om der er langt til parkering - jeg har handicapparkeringskilt, men der kan alligevel godt være langt. Er der trapper og ingen elevator, er det ikke et sted for mig og sådan kan jeg blive ved..

Men der er også sådan noget som en shoppetur på strøget, en tur i Bilka eller Ikea - det holdte jeg meget af før i tiden, men i dag bliver det ikke til noget, hvis det ikke er absolut nødvendigt.

Min historie fortsat

Det meste bliver købt på nettet, for det kræver ikke så meget fysisk af mig.

Jeg har også altid holdt af en tur i Tivoli eller Tivoli Friheden, jeg synes det er så hyggeligt at gå rundt og kigge, men det var efterhånden meget længe siden, jeg havde været der.

Mine begrænsninger begrænser jo også min mands frihed, da vi bedst kan lide at følges ad - den følelse af at begrænse andre, er absolut ikke rar...
Jeg kunne fortsætte med eksempler...

MEN jeg vil hellere fortælle om min løsningsmulighed til en del af problemet:

En foldbar scooter også kaldes en mobil elscooter

Den har givet mig en mega frihed, lyst og overskud til fx at:

Jeg "går" tur og får frisk luft og kigger på årstiderne - det er simpelthen en skøn følelse af frihed og frisk luft i håret og selv bakker og "bjerge" har jeg besteget.
Var på Himmelbjerget i sommer,

En "gåtur" ved Vesterhavet og frisk luft i lungerne - der er virkelig god luft indeholdende salt der ude.

En shoppingtur med min mand - en dejlig følelse igen at kunne følges ad og se og mærke på tingene inden vi køber.

"Gå" ned og bestille rundstykker i receptionen (har lige været på ferie) - jeg kunne klare mig selv.

Og jeg kan fortsætte....

Min historie fortsat

En foldbar mobil elscooter er en del af løsningen for mig

Men det er vigtig for mig, at jeg selv kan:

Klappe e-scooteren sammen og folde den ud igen

Løfte e-scooteren ind og ud af bilen


Starte og køre den uden for megen træning

Sætte batteriet til ladning o.lign.


Og da jeg ikke hører til de mindste piger, skal den selvfølgelig også have en høj max lasteevne.

Den var svær at finde, men det lykkedes.

Vi har valgt at importere modellen, så vi kan hjælpe andre via Elmely Design



Oversigts billede



Tekniske data

Power:	250W	Gear: 210 mm	5 fremadgående og 1 bak gear
Opladningstid:	4-6 timer	Batteri:	10,4AH/36v 4A/36V
Trækmodel:	Baghjuls træk	Max belastning:	120 kg på alle underlag 150 kg på fast underlag
Forhjuls størrelse:	8"	Bremser:	Skivebremser bag
Baghjuls størrelse:	10"	Stigning op til:	18%
Max hastighed:	Op til 15 km/t	Vægt:	22 kg med batteri 19,5 kg uden batteri
Rækkevidde:	Op til 30 km	Pakkevægt:	24 kg

Videoer på tur med....



Se videoer her



Med på rejse



Med på rejse fortsat

Den foldbare mobile elscooter er nem at have med på rejser og ture - den fylder ikke meget i sammenklappet tilstand.

Er du dårligt gående / handicappet kan du endda tage elscooteren med på flyreisen - det kræver dog et flycertifikat.

Flycertifikat

Flycertifikatet skal du bruge, hvis du vil have den foldbar mobile elscooter med ud at flyve.

Flyselskaberne har individuelle regler og derfor skal du i god tid kontaktet det selskab du skal flyve med og fortælle, at du gerne vil have din foldbar mobile elscooter med.

De vil ofte bede om dokumentation for batteritype mm og de skal så have flycertifikatet.

Vær OBS på at hvis batteriet skal med på flyrejse, kan man som almindelig passager max medbringe et batteri på 160 Wh og som dårlig gående/handicappet 300Wh, dvs at man skal vælge batteriet med 36V 7,8Ah.

Når du har købt en foldbar mobil elscooter hos os, sender vi det tilhørende flycertifikat til dig sammen med din faktura mm.

Hvis du skal have din foldbare mobile elscooter med på flyveturen, er det en god ide at investere i en transporttaske, så din foldbare mobile elscooter er super godt beskyttet - vi ved jo alle sammen hvordan man smider rundt med bagagen i lufthavnen.

Man kan også let have den foldbare mobile elscooter med toget eller med et krydstogtskib - husk dog at indsende formular til rederiet inden turen, så du nemt kan komme omkring på skibet og scooteren kan endda ofte komme helt ind i din kahyt - også her skal du benytte det lille batteri.

Sammenfoldning



1. Den udfoldede elscooter




2. Klap sædet

3. Hiv i ringen på sæde klik låsen



4. Skub sædet ned



5. Træk i håndtaget og indstil højden på styret




6. Skub håndtaget nedad, så styret låses

7. Klap låsen op og hiv i håndtaget



8. Lås baghjulet med foden



9. Skub hårdt og du vil høre kliklyden



10. Skub de 2 glidere på styret fra lås

11 Skub de 2 håndtag ned



12. Nu er elscooteren sammenfoldet



Ekstra udstyr



Specialfremstillet puder

Håndbremselås



Transporttaske



DEMO PÅ VORES ADRESSE



+45 42 41 06 64



info@elmelydesign.dk



Voer Færgevej 64, 8950 Ørsted



elmelydesign.dk

Mulighed for at bestille tid til en demo eller til service af din scooter på vores værksted. Ring eller send en mail.

Elmely Design er også en webshop med garn, hobby artikler og meget mere

Se her:



